

Pravni fakultet Osijek
Katedra za međunarodno javno i privatno pravo

prof. dr. sc. Mira Lulić

**Upute za online ispite iz
Međunarodnog prava na Merlinu**

(prva verzija)

Osijek, drugi mjesec pandemije 2020.

*Molim čitatelje da ne zaborave
da je ove upute pisala pravnica,
ne informatičarka. 😊*

Sadržaj

Kako pristupiti Merlinu?	4
Kako se spojiti na Zoom?	4
Koje tehničke uvjete morate zadovoljiti da bi pristupili ispitu osim Merlina i Zoom-accounta?	5
Kako trebam postaviti kameru?	5
Kako osigurati stabilnost Internet veze?	7
Mogu li ponoviti pisanje testa?	8
Što je zabranjeno tijekom testa?	8
Možemo li prvo isprobati kako sustav funkcionira? Ima li probnog ispita?	9
Jesu li studenti podijeljeni u grupe na ispitu?	9
Kako ćete utvrditi identitet na Zoomu?	9
Smijemo li komunicirati s profesorima tijekom pisanja testa?	10
Hoće li se ispit snimati (<i>recording</i>) na Zoomu?	10
Što ukoliko pukne Internet veza?	10
Kakva će biti pitanja na ispitu i kako su koncipirana?	10
Koliko pitanja ima po stranici?	10
Koliko vremena imam za pisanje ispita?	11
Koliko je bodova potrebno za prolaz na ispitu?	11
Ako mi nešto ne ide s tehničkim uvjetima ili imam druga pitanja vezana uz ispit, kako vas mogu kontaktirati?	11
Smijem li napustiti Zoom-dvoranu nakon što sam završio s pisanjem i predao test?	11
Tko ima pravo izaći na usmeni ispit?	12
Kada će se i gdje održati usmeni ispit?	12

Ispiti u online okruženju iz Međunarodnog prava (MeP) održavat će se na **Merlinu** i bit će

- a) **pisani** i, za one koji polože pisani dio,
- b) **usmeni**.

Ispit se sastoji od uobičajenih pitanja iz Međunarodnog prava – **25 pitanja**, 15 točnih odgovora treba za prolaz (60% točnih odgovora). Jedina razlika u odnosu na ranije ispite iz MeP-a je ta što sad odgovore pišete online i to na Merlinu. Druga razlika je da nismo u dvorani u Radićevoj, već u **Zoom-dvorani**. Test ne pišete na papiru, već ga tipkate na zato predviđena mjesta za odgovore na Merlinu.

Da bi pristupili ispitu, zato, morate imati ispunjena dva uvjeta:

- a) da imate account na Merlinu (vaš AAI@Edu account) i
- b) da imate account na Zoom platformi.

Kako pristupiti Merlinu?

Odlazite na <http://merlin.srce.hr> i tamo se logirate s vašim AAI@edu.hr korisničkim loginom i passwordom. Na Merlinu je otvoren kolegij „Međunarodno pravo (ispiti)“. Da bi ušli na taj kolegij, morate imati pozivnicu od nas. Nakon što dobijemo popis studenata koji su prijavili ispit, napraviti ćemo za svaki rok posebno grupu na „Međunarodno pravo (ispiti)“ i samo studenti koji su prijavili ispit mogu tom kolegiju „Međunarodno pravo (ispiti)“ pristupiti.



Kako se spojiti na Zoom?

Zoom je aplikacija koju trebate instalirati na mobilni uređaj. Na Merlinu ćete pisati test, a Zoom aplikacijom na mobitelu omogućit ćete nam da vas vidimo za vrijeme pisanja testa. U ovim uputama dobit ćete upute kako trebate postaviti mobitel s instaliranim Zoom na koji ste registrirani da bi vas vidjeli i da bi ispit bio regularan.

Molimo vas da na Zoomu otvorite account iz kojeg je vidljivo vaše pravo ime i prezime, ne nadimak. Također, molimo da ne dolazite s tuđim accountima iz kojih nije vidljivo vaše ime i prezime.

Koje tehničke uvjete morate zadovoljiti da bi pristupili ispitu osim Merlina i Zoom-accounta?.

1. **Prostoriju** u kojoj ćete biti sami oko 60 minuta.
2. Studenti za potrebe pisanja online ispita iz MeP-a moraju imati **osiguran računalo/laptop i mobitel**. Na računalu trebate biti spojeni na Merlin, a na mobitelu s uključenom kamerom na Zoom.
3. **Stabilnu Internet vezu**. Preporučamo da se, ukoliko je moguće, spojite kablom, a ne preko WIFI-ja. I da, ukoliko je moguće, samo vi kao korisnik budete tih sat vremena povezani. Ukoliko još netko paralelno s vama koristi istu Internet vezu, moguća su pucanja veze. Ako vam se na djelić sekunde prekine Internet veza, prekida vam se i test na Merlinu.



UTP kabl za mrežu, možete ga kupiti za 20-ak kuna 10-ak metara. Spajate računalo i router. Veza je osjetno stabilnija i brža nego da ste računalom spojeni putem WIFI-ja.

4. **Identifikacijska isprava** – indeks, osobna iskaznica ili putovnica trebaju biti na stolu uz tastaturu. I to je sve što smije biti uz vas. Svi studenti moraju imati pripremljenu identifikacijsku ispravu prije i tijekom ispita.

Ispit neće početi dok ne prozovemo i identificiramo sve prisutne studente u dvorani ili dvoranama na Zoomu.

Kako trebam postaviti kameru?

Mobitel s upaljenom kamerom i mikrofonom postavite u prostoriju tako da je **profesoru vidljivo vaše lice, gornji dio tijela te radni prostor na kojem je računalo**. Radni prostor oko kompjutora moraju biti **čisti** od bilo kakvih knjiga, skripti, papir(ić)a ili bilo kojih drugih online ili tiskanih/pisanih tekstova



s kojih bi se mogli čitati odgovori na pitanja. Prostor oko kompjutora mora biti čist isto kao što je bila čista klupa kad ste u dvoranu u Radićevoj dolazili prije ožujka ove godine.

Molimo vas da prije ispita provjerite sami na Zoomu gdje je najbolje da stoji mobitel kako bi mi, profesori koji ćemo dežurati, vidjeli vas i vašu radnu površinu kao i monitor.

Time isključujemo bojazan da prepisujete iz nekih za ispit nedopuštenih izvora. Isto kao što je klupa u dvorani prazna kada pišete pisani ispit, tako i vaš radni prostor u prostoriji u kojoj rješavate test mora biti prazan kada pristupate online ispitu. Samo tako možemo biti sigurni da nema potencijalnih prijevara i da je ispit regularan. Probajte postaviti mobitel na više mjesta u prostoriji i vidite koji bi bio najbolji da ostvarite uvjete dobre vidljivosti za dežurne profesore. Važno je, dakle, da vidimo gornji dio vašeg tijela i radni stol s računalom/Merlin sučeljem. **Osigurajte da je mobitel s uključenom**


kamerom stabilno na istom mjestu sve vrijeme ispita. Upalite kameru i mikrofon na Zoomu. Kamera i mikrofon moraju biti stalno uključeni do kraja ispita.

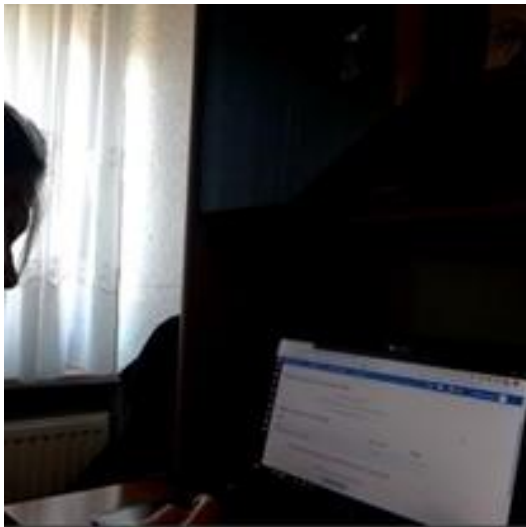
Molim vas da **mobitel sa Zoomom položite vodoravno**, jer će se moći vidjeti veći dio vas i vašeg radnog prostora. Po potrebi uključite opciju da kamera prati rotiranje mobitela u vodoravni položaj (auto-rotate). Također, molimo, očistite kameru na vašim mobitelima, jer ako ostanu tragovi prstiju na zaslonu, snimka je mutna.

Na slici vidite izvrstan primjer ispunjavanja tehničkih uvjeta. Molimo da osigurate tehničke uvjete što sličnije ovome.



Kao što vidite, stol je prazan i vidimo da na ili oko kompjutera/laptopa nema šalabahtera, papira, papirića i drugih nedopuštenih pomagala. Također je odlično osvjetljenje.





Kada smo kod važnosti osvjetljenja, ovo je primjer preslabog osvjetljenja radnog prostora.

Molimo vas da vodite računa da moramo jasno vidjeti prostor oko vašeg računala i iza. Neki studenti imali su na kolokvijima loše osvjetljenje u smislu da su bili u mraku, jer je u pozadini bio prozor ili su zamračili prostoriju. Ako sjedite pokraj prozora, vodite računa da se prostor oko vas može vidjeti u cijelosti. Po potrebi koristite umjetno osvjetljenje da izbjegnute ovakav mrak kao što je na gornjoj slici.

Kako osigurati stabilnost Internet veze?

1. Preporučamo da u vrijeme pisanja ispita druge osobe ne koriste Internet vezu na koju ste spojeni, jer su moguća opterećenja i pucanja veze. Čim pukne veza, vaš se session izgubio i obrisao pa vas je sustav (Merlin) trenutno isključio s ispita (svaka prijava ima jedinstven session na Merlinu).
2. Ukoliko imate situaciju kod kuće da vam više osoba mora biti spojeno na Internet (npr. roditelji imaju trgovinu u sklopu kuće i zbog POS uređaja Internet mora biti stalno uključen), predlažemo da se spojite na Internet na neki drugi način (npr. spojite se preko WIFI-ja na mobitelu ako na mobitelu imate posebnu Internet vezu i dovoljno GB). Takav smo slučaj imali u praksi pa ga zato s vama dijelimo. Zamolite sve one koji su spojeni na vaš router da ne koriste Internet tih sat vremena, ako je ikako moguće.
3. Isključite automatski update Windowsa da vam se isti ne bi dogodio baš u vrijeme pisanja ispita. Tu opciju isključite dan prije, a poslije ispita tu opciju nemojte zaboraviti uključiti. Upute kako ćete to napraviti priložit ćemo uz ove upute, a napravio ih je administrator Fakulteta Zdravko Rašić. Slikovite su.
4. Inače, ako možete birati, uvijek je bolje/brže/stabilnije spajanje preko kabla, a ne preko WIFI-ja.
5. Potrudite se po potrebi učiniti i druge neophodne radnje za stabilnu Internet vezu. Raspitajte se na vrijeme koji je najstabilniji Internet provider u vašem mjestu pa se, bar preko mobitela, privremeno, prebacite na tog providera. Ne znam kako da vam drukčije pomognemo. Studenti koji ne budu imali stabilnu Internet vezu, imat će kompliciraniji nastavak studija u ovo vrijeme od onih koji imaju korektnu i dobro Internet vezu i uvjete.

Nažalost, tu vam ne možemo pomoći osim dobronamjerno savjetovati i apelirati da se potrudite osigurati maksimalno stabilnu vezu, jer će o tome ovisiti kvaliteta ispunjenja vaših obveza u online okruženju na Fakultetu. Pucanje veze na usmenom dijelu ispita nije tako dramatično kao pucanje

veze prilikom pisanog testa. Ako vam se prekine veza na pisanom ispitu, dogovaramo isti dan usmeni ispit i odgovarate usmeno.

Mogu li ponoviti pisanje testa?

Ne. Pisani test moguće je pisati samo jednom. **Nema ponovljenog pokušaja** pisanja testa.

Što je zabranjeno tijekom testa?

1. **Strogo je zabranjen razgovor**, šaptanje, dogovaranje i sl. između studenata međusobno i drugih osoba u/izvan prostorije gdje se piše test i/ili putem mobitela ili na bilo koji drugi način. Student test mora pisati isključivo samostalno. Također je zabranjeno zvučno/glasovno ometanje drugih studenata dok se piše test. Kada ispit počne, molim da prekinemo svu komunikaciju. Studenti za pisanje testa moraju imati osigurano mirno okruženje za pažljivo čitanje pitanja, razmišljanje o odgovoru i koncentraciju. Može se čuti jedino upozorenja nas profesora studentima koji se, eventualno, ne budu pridržavali uputstava na ispitu. Ta upozorenja će biti kratka i jasna. Molimo da upozoreni studenti poslušaju na uputu u tišini.
2. **Strogo je zabranjeno prepisivanje odgovora** iz tiskanih ili online materijala tijekom ispita, kao i korištenje rezervnih mobitela za potrebe pribavljanja informacija (poruke i/ili pozivi).
3. **Strogo je zabranjeno imati slušalice na ušima** ili druga slušna pomagala (pr. bubice u ušima) putem tijekom ispita.
4. **Strogo je zabranjeno koristiti se rezervnim mobilnim uređajem** za vrijeme ispita, izuzev onog kojeg koristiti kao kameru za Zoom aplikaciju.

Molimo vas da budete ozbiljni i da ne dođete u napast da na bilo koji način pokušate doći do odgovora na ispitu neakademske i nečasne ponašanjem. Vjerujemo u naše studente i sigurni smo da se to neće dogoditi no naša je dužnost da podsjetimo da je u skladu s *Pravilnikom o stegovnoj odgovornosti studenata Sveučilišta Josipa Jurja Strossmayera nedopušteno* pružanje i primanje pomoći na ispitu, kao i zabranjena upotreba nedopuštenih pomagala. Također, **strogo je zabranjeno** davanje na korištenje vlastitog elektroničkog identiteta drugim osobama. Ne samo da će studenti koji se, umjesto učenja i truda, odlučiti za takva neakademska i neetična ponašanja biti udaljeni s ispita, ograničeni da neko vrijeme ponovo prijave taj isti ispit, već mogu biti isključeni i s cijelog Studija (čl. 8. st. 2. u vezi s čl. 9. st. 1. Pravilnika).

Ako se pokaže da ne možemo održavati regularne pisane online ispite, imat ćemo isključivo usmene ispite uživo na Fakultetu što je vrlo neugodno za tražiti u današnje vrijeme. Velik broj naših studenata dolazi izvan Osijeka i iz raznih dijelova RH i online nastava i ispiti im itekako odgovaraju. Smanjuju im troškove dolaska, prehrane, noćenja i dr. u Osijeku, štede vrijeme i sl. Potrudimo se svi da ostvarimo sve (pred)uvjete za izlazak na ispit i da ispit protekne regularno.

Možemo li prvo isprobati kako sustav funkcionira? Ima li probnog ispita?



Naravno. Svi regularni ispiti iz MeP-a održavat će se na kolegiju „Međunarodno pravo (ispiti)“ - <https://moodle.srce.hr/2019-2020/course/view.php?id=66840> i to kada dobijete obavijest na ovim web-stranicama Katedre da smo vaše ime unijeli u sustav i da smijete pristupiti ispitu. Predlažemo da se na svakom roku, prvo, **svi nađemo na Merlinu i Zoomu dan prije ispita**, odredit ćemo sat/dan

kada ćemo se naći isprobati sustav i tome vas na vrijeme vas obavijestiti. Spojit ćemo se svi u isto vrijeme i na Merlin „Međunarodno pravo (ispiti)“ i na Zoom i na licu mjesta ćemo provjeriti jeste li **svi** ostvarili sve tehničke i druge uvjete i spremni pristupiti pravom ispitu. **Svakom studentu ćemo pomoći.** Dok svi ne svladate, na raspolaganju smo vam dan prije na, nazovimo to, probnom ispitu. Dan prije isprobamo i pokažemo kako sve funkcionira, a dan poslije organiziramo pravi ispit.

Primjerice, ako je pisani ispit određen u četvrtak, dan prije, u srijedu, nalazimo se na Merlinu i Zoomu i sve provjerimo prije svakog roka. U srijedu prijepodne vas obavijestimo gdje da dođete na Zoom (link/password) i tijekom dana se nađemo u dogovoreni sat. Molimo sve da dođu kako ne bi gubili vrijeme određeno za pisanje testa za tehničke detalje, jer za to nećemo imati vremena.

U početku (ili sada) čini se sve komplicirano, ali, vjerujte, već nakon prvog probnog ispita vidjet ćete da nije problem, da svaki prosječni korisnik može svladati uvjete i da tehnički nije zahtjevno. Kada nema ispita, pristup kolegiju „Međunarodno pravo (ispiti)“ bit će onemogućen. Ponavljamo, pristupit ovim stranicama moći će samo studenti koje ćemo ručno upisati za svaki rok posebno u sustav Merlina.

Jesu li studenti podijeljeni u grupe na ispitu?



prezimana.

Ovisno o broju prijavi. U jednoj Zoom dvorani neće biti više od 25 studenata. Ako vas, prijavi, primjerice 35 studenata, bit ćete podijeljeni na dvije Zoom-dvorane. U tom slučaju, studenti će biti podijeljeni po abecedi u dvije ili po potrebi više dvorana. Svaki student će na vrijeme dobiti informaciju u koju se grupu mora javiti, a grupe su složene po abecedi

Kako ćete utvrditi identitet na Zoomu?

Na Merlinu svatko može doći samo sa svojim AAI@Edu identitetom. Kada se skupimo svi na Zoomu u vrijeme kada smo dogovorili pisani ispit, prvo ćemo vas sve prozvati. Pretpostavljamo da postupak prozivke neće trajati duže od 15 minuta.

Zatim ćemo provjeriti vaš identitet na temelju jednog od službenih dokumenata koji moraju biti uz vaš kompjutor. Kada vidimo da su **ostvareni svi tehnički uvjeti** za početak testiranja, da imamo

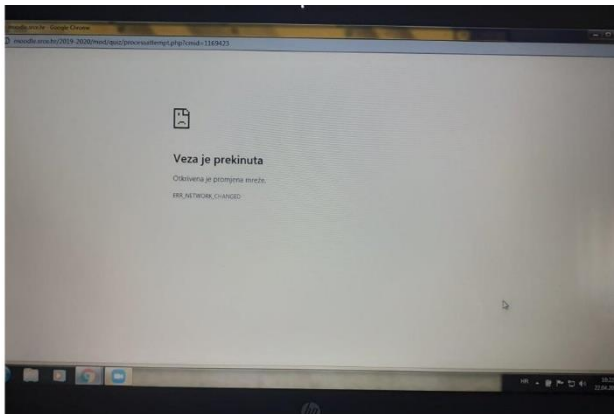
vizualni pregled svih studenata po dvoranama, na Merlinu na „Međunarodnom pravu (ispiti)“ refresh-ati ćete stranice i pokazat će vam se „TEST“. Dat ćemo vam password za ulazak na test. Čim upišete password, pojavit će vam se pitanja i mjesto za pisanje odgovora.

Smijemo li komunicirati s profesorima tijekom pisanja testa?

Ne baš. Molimo da svu komunikaciju svedemo na minimum tijekom ispita. Mogućnost pitanja imate prije početka rješavanja ili nakon završetka testa. Samo uoliko vam se dogodi nešto nepredviđeno, kao što je - da vam je puknula veza/stranica - o tome nas trenutno obavijestite. Sve vrijeme pisanja testa možete eventualno čuti naše upute, molimo vas za tišinu tijekom pisanja testa, kako bi svi studenti imali potreban mir i koncentraciju za razmišljanje i odgovaranje. Posebno molimo da **ne postavljate pitanja** vezana uz sam test i pitanja, tipa „što treba napisati pod ovim pitanjem“ i „je li ovdje trebalo odgovoriti...?“. Trebamo minimalno komunicirati kako bi svi studenti imali potreban mir za koncentraciju. Studenti koji su već izlazili na naše online testove jednu jedinu zamjerku su imali, a koja je vezana uz razgovor za vrijeme online testa: da im **smeta kad se drugi studenti javljaju** i mi im odgovaramo, jer ih to dekoncentrira. Uvažavamo, poštujemo i slažemo se s tom sugestijom da za vrijeme ispita mora biti tišina. Moramo biti kolegijalni i razgovarati ZA vrijeme ispita samo u iznimnim situacijama.

Hoće li se ispit snimati (*recording*) na Zoomu?

Ne. Nema potrebe, javnost je osigurana s najmanje dva profesora koji će dežurati, plus, ostalim studentima u online-dvorani na Zoomu. Ne snimamo vas ni u dvorani u Radićevoj pa vas nećemo snimati ni na Zoomu. Testovi će ostati pohranjeni u sustavu, tako da imamo besprijekorne dokaze da ste ispitu pristupili.



Što ukoliko se prekine Internet veza?

Izbjegavajte koristiti tipku Back u pregledniku. Nažalost, to je rizik online testiranja. Ako vam pukne veza, o tome obavijestite profesora koji je dežuran u Zoom-dvorani. Molimo da nastavite mirno sjediti na mjestu do kraja ispita. Veza može puknuti iz raznih razloga, a mi se možemo potruditi da tu mogućnost smanjimo na najmanju moguću mjeru.

Sugeriramo studentima, nakon što su nas obavijestili o tome, da probaju više puta refreshati stranicu (F5 tipka). Nije sigurno da će uspjeti. Nažalost, za dio studenata kojima je pukla veza i ne uspiju se refrashanjem vratiti na stranicu, ispit je ovim gotov. Preostaje samo usmeni dio u kojem usmenim pitanjima na Zoomu prolazimo kroz cijelo gradivo.

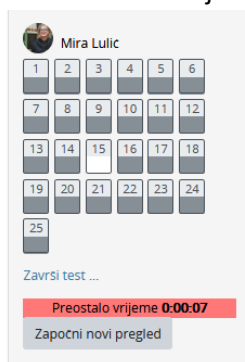
Kakva će biti pitanja na ispitu i kako su koncipirana?

Test će bit sastavljen od **25 pitanja**. Ista ona pitanja koja smo postavljali u dvorani, postaviti ćemo i online. Imate 60 minuta vremena. Treba vam točno odgovorenih 15 bodova da bi prošli ispit.

Koliko pitanja ima po stranici?

Jedno je pitanje po stranici na testu. U svakom trenutku u lijevom gornjem uglu vidite gdje ste točno, na kojem pitanju ste stali i koliko vam je ostalo vremena do kraja ispita. Opet, ponavljamo, izbjegavajte koristiti tipku Back u pregledniku. Također, u svakom trenutku vidite **koliko vam je vremena ostalo**.

Inače, na pitanja odgovarate jedno po jedno i **nemate se mogućnost vraćanja na ranije pitanje**. Osim sigurnosnih razloga i smanjivanja mogućnosti varanja, drugi ozbiljan razlog za ovo je činjenica da se ovakvim vraćanjem i kretanjem po stranicama lako može izgubiti veza s Merlinom, prekinut se ispit i



Mira Lulic

1	2	3	4	5	6
7	8	9	10	11	12
13	14	15	16	17	18
19	20	21	22	23	24
25					

Završi test ...

Preostalo vrijeme **0:00:07**

Započni novi pregled

Sažetak pokušaja

Pitanje	Status
1	Odgovor pohranjen
2	Odgovor pohranjen
3	Odgovor pohranjen
4	Odgovor pohranjen
5	Odgovor pohranjen
6	Odgovor pohranjen
7	Odgovor pohranjen
8	Odgovor pohranjen
9	Odgovor pohranjen
10	Odgovor pohranjen
11	Odgovor pohranjen

izgubiti mogućnost online testiranja. Kretanje pitanje po pitanje naprijed čini se najsigurnijim načinom ispitivanja.

Koliko vremena imam za pisanje ispita?

Isto kao i na ranijim ispitima u dvoranama Fakulteta – 60 minuta. Ako ste gotovi prije isteka vremena pritisnite opciju

„**Predaj sve i završi**“. Tu opciju nije moguće vratiti jednom kad je pritisnete, gotovi ste s ispitom. Obavijest o tome kada ćete dobiti rezultate dobiti ćete na samom ispitu. Ukoliko niste gotovi u tom vremenu, po isteku 60 minuta sustav će vam onemogućiti daljnje pisanje i test će biti automatski predan mimo vaše volje.

Koliko je bodova potrebno za prolaz na ispitu?

U pogledu ocjenjivanja, kao i inače, svaki točan odgovor boduje se s jednim (1) bodom. Da bi položili ispit potrebno je napisati najmanje **15 točnih odgovora (60% uspješnost)**.

Skala bodova:

- 15-17 dovoljan
- 18-20 dobar
- 21-23 vrlo dobar
- 24-25 izvrstan.

Ako mi nešto ne ide s tehničkim uvjetima ili imam druga pitanja vezana uz ispit, kako vas mogu kontaktirati?

Svaki student koji je logiran na Merlin može nam poslati poruku. Ukucajte naša imena (doc. dr. sc. Davor Muhvić ili prof. dr. sc. Mira Lulić) na Merlinu i lako ćete nam poslati poruku. Na poruke

odgovaramo vrlo brzo, tijekom dana sigurno. Možete koristiti i mail, ali preferiramo sve upite vezane uz online nastavu i ispite da budu na Merlinu.

Smijem li napustiti Zoom-dvoranu nakon što sam završio s pisanjem i predao test?

U online-dvorani trebate ostati do kraja ispita, znači i nakon što ste završili ispit, molimo da ostanete.

Tko ima pravo izaći na usmeni ispit?

Pisani ispit je eliminacijski. Svi studenti koji imaju 15 i više bodova imaju pravo izaći na usmeni. Informacija kada će se održati usmeni ispit iz MeP-a dobit ćete kada budete dobili rezultate.

Kada će se i gdje održati usmeni ispit?

Usmeni ispit održat će se u istoj dvorani gdje smo održali i pisani dio ispita. Pratite obavijest na stranicama Katedre za eventualne promjene. Na usmenom ispitu studenti u dvoranu ulaze po troje. Raspored ulazaka u Zoom-dvoranu dobit ćete na web-stranicama Katedre. Za svaki ispitni rok posebno. Ukoliko imate pitanja postavite ih, molimo na Merlinu. Tamo možete poslati privatnu poruku. Ili pošaljite mailom na <mep@pravos.hr> . Pitanja možete poslati i na <<http://mira.pravos.hr/pages/polazna/imate-pitanje.php>> .

Zaključno... **Razmislite i isprobajte** gdje bi bilo najbolje da vam stoji mobitel sa Zoom-om kako bi ostvarili tehničke uvjete koje možete vidjeti na fotografijama studentica koje smo pohvalili ranije u tekstu. Ako netko nije siguran je li mu prostor dostatan pregledan, **dan prije ispita vidimo se na Zoomu i Merlinu** u dogovoreno vrijeme (pratite web-stranice Katedre) i sve riješimo na licu mjesta. Preporuka je da svakak dođete 24h prije ispita na Zoom-link koji ćemo unaprijed ostaviti, kako bi i vi i mi bili sigurni da su tehnički uvjeti ispunjeni. Testiramo i provjeravamo sustav svakodnevno, doslovno svaki dan uključujući i vikende po 10-ak sati dnevno radimo na online nastavi iz Međunarodnog prava, a posebno na sustavu online testova. I ove su upute nastale tijekom više tjedana rada i provjeravanja. Sigurna sam da će nam se i vaš i naš trud vratiti i da ćemo u konačnici biti zadovoljni i vi, studenti, i mi, profesori.

Sretno i koncentrirano na ispitu svima, budite vrijedni, čuvajte se!

Sve vas lijepo pozdravljamo,

M. Lulić